


2016학년도

신입생 모집요강

[추가모집]



대 구 예 술 대 학 교

<http://www.dgau.ac.kr>

1. 전형일정

구 분	일 자	시 간	장 소	비 고
원서접수	2016.02.18.(목)~02.22.(월)	09:30~17:00	유웨이어플라이 본교 접수처	http://www.uwayapply.com http://www.dgau.ac.kr
예비소집	2016.02.23.(화)	09:30 ~	대구교육관	수험표, 신분증 지참
면접고사	2016.02.23.(화)	10:00 ~	지정 고사장	
합격자 발표	2016.02.23.(화)	16:00 ~	본교 홈페이지	
합격자 등록	2016.02.23.(화) 17시 ~ 02.24.(수) 17시까지	2.23.(화) 17:00 이후	본교 또는 지정은행	합격자 발표 시 공지
추가합격자발표	2016.02.24.(수)	18:00	본교 홈페이지	
추가합격자 최종등록	2016.02.25.(목)	은행업무 시간까지	본교 또는 지정은행	합격자 발표 시 공지

※ 지원 인원에 따라 전형 장소 및 시간에 변동이 있을 수 있으며, 최종 장소 및 시간은 원서 접수 후 별도 공지함.

2. 모집단위 및 모집인원

구 분	일반전형(정원내)	농어촌특별전형(정원외)
미술콘텐츠	7	1
서양화	16	
사진영상	17	
시각디자인		2
영상애니메이션		
패션디자인	9	
건축실내디자인	1	
뷰티예술	15	1
공연음악	11	1
실용음악	1	1
피아노교수학	14	
교회실용음악	11	1
실용무용	4	
사회체육	1	1
경호보안	5	1
예술치료	2	
자율전공	3	1
합 계	117	10

※ 최종 인원은 2월 18일(목) 09시 확정됨.

※ 농어촌특별전형은 각 전공별 선발인원 범위 내에서 선발하되 대학전체에서 10명을 선발함

3. 지원자격

▶ **복수지원 금지 (대학 및 교육대, 산업대, 전문대학 포함 적용)**

가. 수시모집 대학(산업대학, 교육대학, 전문대학 포함)에 합격하면 “정시모집 및 추가모집”에 지원 금지

※ **예비합격 후보자 중 총원합격 통지 시 등록의사를 밝힌 자 포함**

나. 정시모집에 있어서 모집기간 군이 같은 대학(교육대학 포함)간 또는 동일 대학 내 모집기간 군이 같은 모집단위(일반전형과 특별전형간 포함)간 복수지원 금지

※ **산업대, 전문대는 모집기간군의 제한 없음**

다. 정시모집에 합격하고 등록(최초 등록 및 미등록 총원과정 중의 추가등록을 포함)한 자는 “추가모집”에 지원 금지

(다만, 추가모집기간 전에 정시모집 등록포기한 자는 추가모집 지원가능)

- 2016.02.16.(화) 까지 정시모집 등록포기

※ **산업대, 전문대는 정시모집 등록을 포기하지 않아도 추가모집 지원 가능**

라. 전문대학 수시모집 합격자는 다른 모집 시기에 실시하는 대학·산업대학·교육대학 또는 전문대학의 모집에 지원할 수 없으며, 대학·산업대학 및 교육대학의 수시모집에 합격한 자도 전문대학이 실시하는 다른 모집 시기에 지원할 수 없음

마. 산업대학 수시모집 합격자는 다른 모집 시기에 실시하는 대학·산업대학·교육대학 또는 전문대학의 모집에 지원할 수 없으며, 대학·교육대학 및 전문대학이 수시모집에 합격한 자도 산업대학이 실시하는 다른 모집 시기에 지원할 수 없음

▶ **이중등록 금지**

모든 전형 일정이 종료된 후에 입학학기가 같은 2개 이상 대학에의 이중등록 금지

※ **이를 위반한 자는 합격 또는 입학을 취소함**

[정원내 모집]

1. 일반전형

- 1) 고등학교 졸업자 또는 2016년 2월 졸업예정자
- 2) 고등학교 졸업학력 검정고시 합격자
- 3) 고등교육법에 의거하여 위와 동등 이상의 학력이 인정된 자

2. 농어촌 특별전형

- 1) 고교 졸업(예정)자로써, 아래 한 기준을 충족하는 자
 - ① 학생 본인이 농어촌 소재지 학교에서 중학교 입학시부터 고등학교 졸업시까지 교육과정 이수(본인 및 보호자 농어촌 지역 거주)
 - ② 학생 본인이 농어촌 소재지 학교에서 초·중·고 전 교육과정 이수

4. 제출서류

1. 공통필수사항

- 1) 입학원서(본교 소정양식) 1부

- 2) 학교생활기록부 1부(아래 해당자만 반드시 제출)
 - ① 학교생활기록부 온라인 제공 미동의자
 - ② 학교생활기록부 온라인 미 제공 학교
- 3) 졸업증명서 1부(아래 해당자만 반드시 제출)
 - ① 2011년 2월 졸업자 및 이전 졸업자
- 4) 사진 2매 : 창구 접수시 원서 및 수험표 부착
2. 검정고시 합격자 - 검정고시 합격증 원본(대조 후 반환) 및 사본 1부.
3. 기초생활수급자, 국가유공자 본인 및 손자녀, 장애인
 - 1) 해당 증명서 각 1부
4. 차상위계층 해당자는 아래 서류중 한가지 제출
 - 1) 한부모 가족 증명서
 - 2) 차상위 본인 부담 경감 대상자 증명서
 - 3) 자활근로자 확인서
 - 4) 이동전화 요금감면 소득인정액 증명서 또는 요금감면 이동전화 서비스 신청용 감면 대상자 증명서
 - 5) 복지대상자 급여(변경) 신청 결과 통보서 또는 사회복지서비스 및 급여제공(변경) 결과 통보서
5. 농어촌 특별전형 제출서류
 - 1) 학생 본인이 농어촌 소재지 학교에서 중학교 입학 시부터 고등학교 졸업 시까지(6년) 교육과정을 이수한 자.
 - ① 입학원서 1부
 - 창구접수자 및 우편접수자 (인터넷 접수자는 제출할 필요 없음)
 - ② 학교생활기록부 사본 1부
 - 학생부 온라인 미제공 학교 출신자
 - 학생부 온라인 제공 미동의자
 - ③ 농어촌특별전형 추천서 1부.
 - ④ 주민등록초본 1부 (중학교 입학일부터 현재까지 부모, 수험생의 주소지 변경 사항이 기재 되어 있어야 함)
 - ⑤ 가족관계 증명서 1부
 - 2) 학생 본인만 농어촌 소재지 학교에서 초, 중, 고 전교육과정을 이수한 자.
 - ① 입학원서 1부
 - 창구접수자 및 우편접수자 (인터넷 접수자는 제출할 필요 없음)
 - ② 학교생활기록부 사본 1부
 - 학생부 온라인 미제공 학교 출신자
 - 학생부 온라인 제공 미동의자
 - ③ 농어촌특별전형 추천서 1부.
 - ④ 주민등록초본 1부 (초등학교 입학일부터 현재까지 수험생의 주소지 변경 사항이 기재 되어 있어야 함)

5. 원서접수

1. 접수방법 : 유웨이어플라이, 본교 접수처, 우편접수 중 한곳에 접수하여야 함.
(중복접수 불가, 접수 후 취소불가)

2. 접수기간 : 2016.02.18.(목) ~ 02.22.(월)

6. 전형료

1. 일반전형(정원내) / 농어촌 특별전형(정원외)

전형구분	전공	전형료				
		일반관리비	심층면접	실기고사료	인터넷수수료	계
일반전형 (정원내)	미술콘텐츠, 서양화, 사진영상, 패션디자인, 뷰티예술, 경호보안, 예술치료, 자율전공, 건축실내디자인, 공연음악, 실용음악, 피아노교수학, 교회실용음악, 실용무용, 사회체육	5,000	5,000	-	5,000	15,000
농어촌전형 (정원외)	미술콘텐츠, 시각디자인, 뷰티예술, 공연음악, 실용음악, 교회실용음악, 실용무용, 사회체육, 경호보안, 자율전공	5,000	5,000	-	5,000	15,000

※ 전형료 환불 : 원서 접수 기간중 접수 취소에 따른 전형료 환불 가능하며, 원서 접수 종료 후
에는 환불 불가(단, 천재지변 등에 한해 환불 가능)

※ 전형료 면제 : 기초생활수급자, 차상위계층, 국가유공자, 장애인은 전형료 면제
(단, 인터넷 접수 수수료는 수험생 부담)

7. 전형방법

일반전형(정원내)	농어촌특별전형(정원외)	비 고
학생부70%+심층면접30%	학생부70%+심층면접30%	

▶ 학생부 반영방법

가. 졸업연도별 반영방법

- 1) 2012년 2월 졸업자 ~ 2016년 2월 졸업예정자 : 석차 등급 활용
- 2) 2011년 2월 졸업자 및 이전 졸업자, 검정고시자 : 기본 점수 부여

나. 교과성적 산출 방법

- 1) 1학년 1학기부터 3학년 2학기까지 학생이 이수한 전과목의 석차 등급 활용
- 2) (과목별 이수단위 수 × 과목별 석차 등급)의 합 / 총 이수 단위 수
- 3) 예체능 과목의 경우 우수 = 1, 보통 = 4, 미흡 = 7 등급으로 석차등급을 인정함
- 4) 석차 등급이 공란 또는 • 으로 표기된 과목은 성적산출 대상에서 제외 함.
- 5) 석차 등급이 A, B, C, D, E 로 표기된 과목은 성적산출 대상에서 제외 함.

다. 학생부 및 수능성적 환산표

석차등급	환산점수		수능등급 합
	30%	70%	
1≤등급<2	150	350	3~5
2≤등급<3	144	336	6~8
3≤등급<4	138	322	9~11
4≤등급<5	132	308	12~14
5≤등급<6	126	294	15~17
6≤등급<7	120	280	18~20
7≤등급<8	114	266	21~23
8≤등급<9	108	252	24~26
9등급	102	238	27
학생부없는자	84	196	수능미응시
최저 비율	56.0%	56.0%	

8. 선발방법

- 합격자는 각 전공별 전형방법에 의거 일괄 합산하여 고득점자 순으로 선발함
- 동점자 발생시 아래와 같이 우선 합격자를 선발함
 - 학생부 성적 우수자
평균등급의 소수점 3째 자리에서 반올림하여 학생수 성적 산출
 - 면접 성적 우수자
면접 성적은 채점위원의 원점수 합계 순으로 산출
- 총점(100점) 대비 60점 미만인자는 불합격 처리함.
- 면접 고사 미응시자의 경우 불합격 처리함.
- 예비합격자는 합격자 사정대상 제외자를 뺀 지원자 전체를 대상으로 한다.
- 원서기재사항(학력, 성적, 확인서, 추천서)이 사실과 다를 경우(기재사항 변조 등) 또는 기타 부정한 방법으로 합격한 경우 입학 전·후를 막론하고 합격 또는 입학허가를 취소함
- 요강에 명시되지 아니한 사항은 본교에서 별도로 정하는 입학사정원칙에 의거하여 처리함

9. 합격자 발표 및 등록

- 발표일시(예정) : 2016.02.23.(화) 16시 이후
- 합격자발표는 개별 통지 및 본교 홈페이지를 통하여 공고한다.
- 본교 홈페이지(<http://service.dgau.ac.kr/ipsi/>)에서 합격여부를 확인 할 수 있음.
- 합격자는 등록기간 내에 반드시 본교 사무처 또는 지정은행에 등록금을 납부하여야 하며,

납부하지 않은 자는 불합격 처리한다.

※ 전액 면제자라도 반드시 지정은행에서 수납인을 받아야 한다.

5. 등록기간 : 2016.02.23.(화) 17시 ~ 02.24.(수) 17시까지 / 최종등록마감 : 2016.02.25.(목) 17시
6. 정시모집에 합격(추가합격 포함)한 자는 추가모집에 지원할 수 없음.
(단, 추가모집 기간 전(2월16일까지)에 정시모집 등록을 포기한 자는 추가모집 지원 가능)
7. 본교와 입학학기가 같은 2개 이상의 대학에 이중 등록할 수 없으며 이를 위반한 자는 합격 또는 입학에 취소한다.

10. 등록포기 및 등록금 환불

1. 2개 이상의 대학에 합격(추가합격 포함)하여 본교에 등록할 의사가 없는 경우에는 본교에 필히 “등록포기 신청서”(모집요강 양식 4)를 입학과 팩스로 제출하여야 한다. (FAX 054-970-3198)
2. 환불을 요구할 경우 “등록포기 신청서”(모집요강 양식 4) 및 환불시 구비서류를 제출하여야 한다.
3. 환불시 구비서류
 - ① 등록포기신청서(양식 4)
 - ② 보호자명의로 통장사본 1부.
4. 환불기간
 - 2016.02.25.(목) 17:00 까지 ☎ 등록포기 : 본교입학과 054)970-3191
 - ☎ 등록환불 : 본교사무처 054)970-3100

12. 지원자 유의사항

1. 제출서류는 2016.02.22.(월) 소인분에까지 유효함.
2. 시험기간 중 수험생에게 알리는 공지사항이나 합격자 발표 등은 본교 홈페이지에만 공고하며 개별 통지는 하지 않는다.
3. 원서의 지연도착, 우편송달사고, 첨부서류의 미비, 기재상의 착오, 주소의 불분명 등으로 인하여 발생하게 되는 불이익에 대하여는 본 대학에서 책임을 지지 않는다.
4. 수험기간 중 입학원서에 기재한 연락장소가 변경되었거나 또는 장기간 출타할 경우에는 본교 입학 과로 변경된 사실을 통지하여야 하며 연락두절로 인한 불이익은 지원자가 감수하여야 한다.
5. 일단 접수된 서류나 전형료는 이를 취소하거나 반환하지 않으며 일반사항을 제외하고는 정정할 수 없다. **단, 원서 접수 기간 중에는 접수 취소 및 전형료 환불이 가능하다.**
6. 본교 수시모집, 정시모집에 지원하여 불합격한 자가 추가모집에 지원하는 경우에도 입학원서를 다시 제출해야 한다.
7. 각종 고사기간 중 수험표와 주민등록증(여권 또는 운전면허증)을 반드시 지참하여야 한다.
단, 수험표를 분실하였을 경우 입학원서에 부착한 사진과 동일한 사진 1매를 준비하여 예비소집 30분전까지 입시본부로 와서 재교부 받아야 한다.
(인터넷 접수자는 PC에서 출력한 수험표에 사진을 부착하여 지참하여야 함)
8. 전액면제 장학생도 수업료 및 기타 납입금 영수증을 가지고 납부처(은행 및 본교사무처)에서 등록 절차를 필하여야 한다.(미필시 미등록 처리됨.)
9. 합격 및 입학허가의 취소
 - 1) 지원자격 위반자
 - 2) 복수지원 금지 (대학 및 교육대, 산업대, 전문대학 포함 적용)

가. 수시모집 대학(산업대학, 교육대학, 전문대학 포함)에 합격하면 “정시모집 및 추가모집”에 지원 금지

※ 예비합격 후보자 중 총원합격 통지 시 등록의사를 밝힌 자 포함

나. 정시모집에 있어서 모집기간 군이 같은 대학(교육대학 포함)간 또는 동일 대학 내 모집기간 군이 같은 모집단위(일반전형과 특별전형간 포함)간 복수지원 금지

※ 산업대, 전문대는 모집기간군의 제한 없음

다. 정시모집에 합격하고 등록(최초 등록 및 미등록 총원과정 중의 추가등록을 포함)한 자는 “추가모집”에 지원 금지

(다만, 추가모집기간(2016.02.16.(화))전에 정시모집 등록포기한 자는 추가모집 지원가능)

※ 산업대, 전문대는 정시모집 등록을 포기하지 않아도 추가모집 지원 가능

라. 전문대학 수시모집 합격자는 다른 모집 시기에 실시하는 대학·산업대학·교육대학 또는 전문대학의 모집에 지원할 수 없으며, 대학·산업대학 및 교육대학의 수시모집에 합격한 자도 전문대학이 실시하는 다른 모집 시기에 지원할 수 없음

마. 산업대학 수시모집 합격자는 다른 모집 시기에 실시하는 대학·산업대학·교육대학 또는 전문대학의 모집에 지원할 수 없으며, 대학·교육대학 및 전문대학이 수시모집에 합격한 자도 산업대학이 실시하는 다른 모집 시기에 지원할 수 없음

3) 이중등록 금지

모든 전형 일정이 종료된 후에 입학학기가 같은 2개 이상 대학에의 이중등록 금지

※ 이를 위반한 자는 합격 또는 입학을 취소함

13. 입학원서 작성시 유의사항

1. 원서기재

- 1) 기재의 착오, 누락, 오기 등으로 인하여 수험생이 받게 되는 불이익에 대해서는 지원자가 모두 감수하여야 한다.
- 2) 흑색 또는 청색 볼펜이나 만년필로 해당사항을 빠짐없이 정확하게 기재하여야 한다.
- 3) 잘못 기재하였을 경우에는 반드시 두 줄로 긋고 정정한 후 날인한 지원자의 동일한 인장으로 날인 하여야 한다.
- 4) 입학원서 원본 및 수험표 내용은 반드시 일치하여야 하며, 동일한 내용의 기재사항이 서로 상이 할 경우는 입학원서 원본의 기재내용을 기준으로 처리한다.
- 5) “※” 표시가 되어있는 란은 본교에서 기재하는 란이므로 지원자가 기재하여서는 안된다.

2. 전형구분

일반전형(), 농어촌특별전형() 중 하나에 “O” 표시한다.

3. 학생구분

일반학생() 기초생활수급자() 차상위계층() 국가유공자(녀)() 장애학생() 해당 유형에 “O” 표시한다.

4. 지원자

- 1) 성명 및 주민등록번호는 주민등록증에 의거하여 정확히 기재한다.
- 2) 고등학교 졸업자는 **졸업년월일**, **학교명**을 기재하고, 졸업 또는 졸업예정란에 “O” 표를 하고, 검정고시 출신자는 검정고시 **합격년월일**, **합격지구명**을 기재한다.
- 3) 출신고교 고유번호 및 검정고시 합격지구 코드번호는 학생 본인의 학교생활기록부 성적이

기재된 출신고등학교 코드번호 및 교육인적자원부에서 제공되는 교육행정 기관코드에 의거 기재한다.

4) 출신고교 전화번호를 정확히 기재한다.

5. 사진

1) 가로 3cm, 세로 4cm 규격이러야 한다.

2) 창구접수자 : 사진 2장(원서 원본, 수험표)을 부착한다.

3) 인터넷접수자 : 사진 1장(수험표)을 부착한다.(고사당일지참)

6. 연락처

1) 지원자, 보호자 연락처(주소, 전화번호, 휴대폰번호, 기타)를 정확히 기재하여야 한다.

2) 연락 불능으로 인한 불이익은 지원자가 감수하여야 한다.

입학원서

2016


추가모집

모집시기	추가모집 ()										
전형구분	일반전형 () 농어촌 특별전형()					학생구분	일반학생() 차상위 계층() 국가유공자녀() 기초생활수급자() 장애학생()				
지원자	성명	(한글)					(한자)				
	주민등록번호	-									
	출신고교	년		월		일		고등학교 (졸업예정, 졸업)			
	검정고시	년		월		일		()지구 합격		합격지구코드	
	출신고교전화번호				출신고교고유번호						
지원사항	지원전공					선택사항					
지원자 연락처	주소										
	전화			휴대폰			관계				
개인 정보 보호	학생부 온라인 제공 동의(), 미동의()					수능 온라인 제공 동의(), 미동의()					
	정시모집 합격 여부 있다(), 없다()					개인정보 수집 및 이용 동의(), 미동의()					
	고유식별정보수집 및 이용 동의(), 미동의()					개입정보 취급 위탁 동의(), 미동의()					
	개인정보 제3자 제공 동의(), 미동의()					대입 지원방법 위반 안내 확인()					
	대입 허위지원 방지와 지원자격 조작 방지 확인()					본인 확인 및 지원자격, 전형일자 확인()					
본인은 귀 대학교에 입학하고자 소정의 서류를 갖추어 지원합니다.										※ 전형료수납	
2016년 02월 일					※ 접수자 (인)						
지원자 성명					(인)						
대구예술대학교										총장 귀하	
수험번호			※					※란은 기재하지 않음			

수험표

수험번호	※	성명	
지원전공		선택사항	

사진(3×4)

 대구예술대학교

<양식 1>

농·어촌학생 특별전형 추천서(유형 1)

※ 자격유형 1 : 학생 본인이 농어촌 소재지 학교에서 중학교 입학시부터 고등학교 졸업시까지(6년) 교육과정을 이수하고, 본인 및 부모가 농어촌 지역에 거주 해야 함

성 명		생년월일		년	월	일	
재 학 사 항	학 교 명	소 재 지			재 학 기 간		
	고등학교	도(시)	군	면(동)	년	월부터	년 월까지
	고등학교	도(시)	군	면(동)	년	월부터	년 월까지
	중학교	도(시)	군	면(동)	년	월부터	년 월까지
	중학교	도(시)	군	면(동)	년	월부터	년 월까지

위 학생은 귀 대학에서 규정하고 있는 2016학년도 추가모집
농어촌학생 특별전형 대상자로 인정되어
귀 대학교에 입학을 추천합니다.

년 월 일

고 등 학 교 장 (직인)

● 해당 고등학교가 농·어촌대상학교 여부를 확인 하신후 직인을 날인하여 주시기 바랍니다.


대구예술대학교 귀하

※ 복사 또는 본교 홈페이지에서 다운로드하여 사용하십시오.

<양식 2>

농·어촌학생 특별전형 추천서(유형 2)

※ 자격유형 2 : 학생 본인만 농어촌 소재지 학교에서 초, 중, 고교(12년) 전 교육과정을 이수해야 함

성 명		생년월일	년 월 일		
재 학 사 항	학 교 명	소 재 지		재 학 기 간	
	고등학교	도(시)	군	면(동)	년 월 ~ 년 월까지
	고등학교	도(시)	군	면(동)	년 월 ~ 년 월까지
	중학교	도(시)	군	면(동)	년 월 ~ 년 월까지
	중학교	도(시)	군	면(동)	년 월 ~ 년 월까지
	초등학교	도(시)	군	면(동)	년 월 ~ 년 월까지
	초등학교	도(시)	군	면(동)	년 월 ~ 년 월까지
<p>위 학생은 귀 대학에서 규정하고 있는 2016학년도 추가모집 농어촌학생 특별전형 대상자로 인정되어 귀 대학교에 입학을 추천합니다.</p> <p style="text-align: center;">년 월 일</p> <p style="text-align: center;">고 등 학 교 장 (직인)</p> <p>● 해당 고등학교가 농·어촌대상학교 여부를 확인 하신후 직인을 날인하여 주시기 바랍니다.</p> <p style="text-align: center;"> 대구예술대학교 귀하</p>					

※ 복사 또는 본교 홈페이지에서 다운로드하여 사용하십시오.

부 록

구분	장학종류	지급대상	비고
교내 장학	성적우수장학		입학성적 및 재학 성적 우수자
	실기 우수 장학	바우하우스장학	사진, 미술, 디자인계열 전공실기우수자
		아티스트장학	음악, 방송연예계열 전공실기우수자
		그라함장학	실용무용 전공실기 우수자
		오륜장학	체육계열 전공실기 우수자
		전국고교 예술실기대회 장학	종합대상, 각 분야별 금상, 은상, 동상
		기타 입학시 대외입상	고교시절 전국단위 입상 우수학생 (별도의 심사를 거쳐 선정)
	가족장학	본교 재학 중 직계존속 및 형제, 자매, 부부가 본 대학에 입학할 시 후 입학자 1인	
	면학장학	저소득층 장학(소득분위 0~8분위)	
	외국인장학	재학중인 외국인 학생	
	만학도장학	입학당시 만 35세 이상	
	교직원복지장학	본교 교직원의 자녀 등	
	보훈장학	국가유공자 본인 및 자녀	
	새터민장학	새터민 대상자	
	근로장학	관련해당자	
	봉사장학		
특별장학	대외활동 및 기타 특별한 사유 해당자		
교외 장학	보훈청	보훈장학	국가유공자 본인 및 자녀
		새터민장학	새터민 대상자
	한국장학재단	국가유형1	관련 해당자
		희망사다리	
		사랑드림	
		청소년교육지원	
		국가근로	
	한국전문대학 교육협의회	장애학생도우미 장학	
기타외부장학		총동창회장학, 아산사회복지재단장학, 대구은행장학재단장학, 소청장학재단장학, 농촌희망재단장학, 죽산장학재단장학 기타 외부 지정 장학	